

Yıllık İzin Planlama Kılavuzu

- ❖ Tarayıcınızı açıp <https://personel.cankaya.edu.tr/> adresine giriniz. **(1)**
- ❖ İlgili alanları doldurarak giriş yapınız. **(2)**



 **ÇANKAYA ÜNİVERSİTESİ** Personel Yönetim Sistemi

İzin İşlemleri

İzin Çizelge Listesi

Yıllık İzin Planlama (3) Ana Sayfa Çıkış Geçerli Birim : Dr. Öğr. Üyesi Kalan Süre : 27:39

Yıllık İzin Onay 2024 Yılı İzin Çizelgesi

İzinleri Göster ve Planla (4)

Mevcut İzinler Listesi

Sıra No	İzin Başlama Tarihi	İzin Bitiş Tarihi	İş Başı Tarihi	İzin Gün Sayısı	Yol İzini (Ücretsiz)
1.	1.07.2024	30.07.2024	31.07.2024	30	0
Toplam :				30	

2024 Yılı İzin Hakkı Gün Sayısı : 30 Gün
Kullanılan İzin Gün Sayısı : 30 Gün
Değişiklik Yapabileceğiniz İzin Gün Sayısı : 0 Gün

2024 yılı izinleri için PDF Oluştur

- ❖ İzin işlemleri menüsünde bulunan “Yıllık İzin Planlama” (3) sekmesini açınız. Karşımıza gelen ekranda sistem tarafından ilgili yıl için resen düzenlenmiş olan izninizi göreceksiniz.
- ❖ 4857 sayılı İş Kanununun 56. maddesine göre ücretli yıllık iznin bir bölümü on günden az olmamak üzere bölünebilir. İzninizi tekrar düzenlemek için “İzinleri Göster ve Planla” (4) butonunu açarak izninizi tekrar planlayabilirsiniz.

Dr. Öğr. Üyesi
Mevcut İzinler

Sıra No	İzin Başlama Tarihi	İzin Bitiş Tarihi	İş Başı Tarihi	İzin Gün Sayısı	Yol İzini (Ücretsiz)	Durum
1.	1.07.2024	30.07.2024	31.07.2024	30	0	

2024 Yılı İzin Hakkı Gün Sayısı : 30 Gün
Kullanılan İzin Gün Sayısı : 0 Gün
Değişiklik Yapabileceğiniz İzin Gün Sayısı : 30 Gün

İzinleri Düzenle

İzin Başlama ve Bitiş Tarihleri: 0 Gün **(5)**
Ücretsiz Yol İzini: 0 Gün
İzin Ekle

Dr. Öğr. Üyesi
Mevcut İzinler

Sıra No	İzin Başlama Tarihi	İzin Bitiş Tarihi	İş Başı Tarihi	İzin Gün Sayısı	Yol İzini (Ücretsiz)	Durum
1.	1.07.2024	30.07.2024	31.07.2024	30	0	

2024 Yılı İzin Hakkı Gün Sayısı : 30 Gün
Kullanılan İzin Gün Sayısı : 0 Gün
Değişiklik Yapabileceğiniz İzin Gün Sayısı : 30 Gün

İzinleri Düzenle

İzin Başlama ve Bitiş Tarihleri: 20.05.2024 - 24.05.2024 0 Gün **(6)**

Tarih Seçiniz

NISAN 2024							MAYIS 2024						
PZT	SAL	ÇAR	PER	CUM	ACM	PAZ	PZT	SAL	ÇAR	PER	CUM	PAZ	
1	2	3	4	5	6	7	1	2	3	4	5		
8	9	10	11	12	13	14	6	7	8	9	10	11	12
15	16	17	18	19	20	21	13	14	15	16	17	18	19
22	23	24	25	26	27	28	20	21	22	23	24	25	26
29	30						27	28	29	30	31		

Ana Ekranına Dön

- ❖ İzin Başlama ve Bitiş Tarihlerini (5) seçerek kullanmak istediğiniz izin tarihlerinizi oluşturabilirsiniz (6)

Vekaletler

Mevcut İzinler

Sıra No	İzin Başlama Tarihi	İzin Bitiş Tarihi	İş Başı Tarihi	İzin Gün Sayısı	Yol İzini (Ücretsiz)	Durum
1.	1.07.2024	30.07.2024	31.07.2024	30	0	

2024 Yılı İzin Hakkı Gün Sayısı : 26 Gün
Kullanılan İzin Gün Sayısı : 1 Gün
Değişiklik Yapabileceğiniz İzin Gün Sayısı : 25 Gün

İzinleri Düzenle

İzin Başlama ve Bitiş Tarihleri: 20.05.2024 - 24.05.2024 5 Gün
Ücretsiz Yol İzini: 0 Gün
Vekil: **Vekil Belirle** (*)
İzin Ekle

- ❖ Planlanan tarihler arasında vekil bildirmesi gereken personel için (*) ile belirtilen seçenek kullanılmalıdır.

Vekalet Bilgisi

İzin Başlama Tarihi : 20.05.2024
İzin Bitiş Tarihi : 24.05.2024

Not : Vekalet izin tarihleri içinde 1 den fazla kişiye tanımlanabilir.

Vekil Birimi ve Vekil Görevi	Vekil Kişi	Vekalet Başlama ve Bitiş Tarihi
Seçiniz		

Vekalet Ekle (**)

- ❖ Vekalet izin tarihleri içinde Vekalet Ekle (**) butonundan 1 den fazla kişiye tanımlanabilir.

Vekalet Bilgisi

İzin Başlama Tarihi : 20.05.2024
İzin Bitiş Tarihi : 24.05.2024

Not : Vekalet izin tarihleri içinde 1 den fazla kişiye tanımlanabilir.

Vekil Birimi ve Vekil Görevi	Vekil Kişi	Vekalet Başlama ve Bitiş Tarihi
Seçiniz		

Vekalet Ekle

	Birim	Görevi	Adı		Vekalet Başlama Tarihi	Vekalet Bitiş Tarihi
Sil					20.05.2024	24.05.2024

Vekalet İşlemini Tamamla (***)

- ❖ Vekalet ekleme işleminden sonra Vekalet İşlemini Tamamla (***) butonunu kullanarak işlemi sonlandırılmalıdır.



izin tarihleri belirlendikten sonra (7) butonu ile izini eklemelisiniz.

Mevcut İzinler

Sıra No	İzin Başlama Tarihi	İzin Bitiş Tarihi	İş Başı Tarihi	İzin Gün Sayısı	Yol İzini (Ücretsiz)	Durum
1.	1.07.2024	30.07.2024	31.07.2024	30	0	

2024 Yılı İzin Hakkı Gün Sayısı : 26 Gün
Kullanılan İzin Gün Sayısı : 1 Gün
Değişiklik Yapabileceğiniz İzin Gün Sayısı : 25 Gün

İzinleri Düzenle

İzin Başlama ve Bitiş Tarihleri: 20.05.2024 - 24.05.2024 5 Gün

Ücretsiz Yol İzini: 0 Gün

Vekil: Vekil Belirle Vekil Belirlendi

İzin Ekle

(7)

Ana Ekranı Dön



Bütün izinlerinizi planlayıp ekledikten sonra "İzin Düzenleme İşlemini Bitir" (8)

Mevcut İzinler

Sıra No	İzin Başlama Tarihi	İzin Bitiş Tarihi	İş Başı Tarihi	İzin Gün Sayısı	Yol İzini (Ücretsiz)	Durum
1.	1.07.2024	30.07.2024	31.07.2024	30	0	

2024 Yılı İzin Hakkı Gün Sayısı : 26 Gün
Kullanılan İzin Gün Sayısı : 1 Gün
Değişiklik Yapabileceğiniz İzin Gün Sayısı : 25 Gün

İzinleri Düzenle

İzin Başlama ve Bitiş Tarihleri: 0 Gün

Ücretsiz Yol İzini: 0 Gün

Vekil: Vekil Belirle

İzin Ekle

Sıra No	İzin Başlama Tarihi	İzin Bitiş Tarihi	İş Başı Tarihi	İzin Gün Sayısı	Yol İzini (Ücretsiz)	Sil
1.	06.07.2024	30.07.2024	31.07.2024	25	0	
2.	20.05.2024	24.05.2024	27.05.2024	5	0	Sil
Toplam :				6		

İzin Düzenleme İşlemini Bitir

(8)

Ana Ekranı Dön



İzin düzenleme işlemi bitirdikten sonra İzin İşlemi ve Onay Biriminden (9) görevlendirildiğiniz birimi seçmelisiniz.

İzin Onay

Sıra No	İzin Başlama Tarihi	İzin Bitiş Tarihi	İş Başı Tarihi	İzin Gün Sayısı	Yol İzini (Ücretsiz)
1.	20.05.2024	24.05.2024	27.05.2024	5	0
2.	6.07.2024	30.07.2024	31.07.2024	25	0
Toplam :				30	

İzin İşlem ve Onay Birimi : Seçiniz

(9)

İzin Düzenleme İşlemine Geri Dön



İzinleri Onaylamak için Cep Telefonuma Kod Gönder (10) ile cep telefonunuza gelen kodu giriniz. (11)

İzin Onay

Sıra No	İzin Başlama Tarihi	İzin Bitiş Tarihi	İş Başı Tarihi	İzin Gün Sayısı	Yol İzini (Ücretsiz)
1.	20.05.2024	24.05.2024	27.05.2024	5	0
2.	6.07.2024	30.07.2024	31.07.2024	25	0
Toplam :				30	

İzin İşlem ve Onay Birimi : Bölümü

1. Onay : Dr. Öğr. Üyesi
2. Onay : Prof. Dr.

İzinlere onay verecek birim amirlerinde yanlışlık var ise Bilgi İşlem Daire Başkanlığı ile irtibata geçiniz!!!
Telefon No : (505) XXX XX

İzinleri Onaylamak için Cep Telefonuma Kod Gönder **(10)**

İzin Onay

Sıra No	İzin Başlama Tarihi	İzin Bitiş Tarihi	İş Başı Tarihi	İzin Gün Sayısı	Yol İzini (Ücretsiz)
1.	20.05.2024	24.05.2024	27.05.2024	5	0
2.	6.07.2024	30.07.2024	31.07.2024	25	0
Toplam :				30	

İzin İşlem ve Onay Birimi : Bölümü

1. Onay : Dr. Öğr. Üyesi
2. Onay : Prof. Dr.

İzinlere onay verecek birim amirlerinde yanlışlık var ise Bilgi İşlem Daire Başkanlığı ile irtibata geçiniz!!!
Telefon No : (505) XXX XX

İzinleri Onaylamak için Cep Telefonuma Kod Gönder

Cep Telefonunuza Gelen Onay Kodunu Giriniz

Onay Kodu: **(11)**

İzinleri Onayla Butonuna Tıkladıktan Sonra Birim Amirleriniz Onay Verene Kadar İzin Dağılımınızda Değişiklik Yapamayacaksınız!!!



Cep telefonunuza gelen onay kodunu giriş yaptıktan sonra İzinler başarıyla oluşturuldu (12) mesajını alınız.

Dr. Öğr. Üyesi

Sıra No	İzin Başlama Tarihi	İzin Bitiş Tarihi	İş Başı Tarihi	İzin Gün Sayısı	Yol İzini (Ücretsiz)
1.	20.05.2024	24.05.2024	27.05.2024	5	0
2.	6.07.2024	30.07.2024	31.07.2024	25	0
Toplam :				30	

İzinler başarıyla oluşturuldu.

(12)

İzin İşlemleri

Yıllık İzin Planlama

Yıllık İzin Onay

İzin Çizelge Listesi

Ana Sayfa Çıkış Geçerli Birim : Dr. Öğr. Üyesi Kalan Süre : 29:48

2024 Yılı İzin Çizelgesi
Dr. Öğr. Üyesi

Mevcut İzinler Listesi

Sıra No	İzin Başlama Tarihi	İzin Bitiş Tarihi	İş Başı Tarihi	İzin Gün Sayısı	Yol İzini (Ücretsiz)
1.	1.07.2024	30.07.2024	31.07.2024	30	0
Toplam :				30	

2024 Yılı İzin Hakkı Gün Sayısı : 30 Gün
Kullanılan İzin Gün Sayısı : 30 Gün
Değişiklik Yapabileceğiniz İzin Gün Sayısı : 0 Gün

Planlanan İzinler Listesi

Sıra No	İzin Başlama Tarihi	İzin Bitiş Tarihi	İş Başı Tarihi	İzin Gün Sayısı	Yol İzini (Ücretsiz)
1.	20.05.2024	24.05.2024	27.05.2024	5	0
2.	6.07.2024	30.07.2024	31.07.2024	25	0
Toplam :				30	

Onay Kodu : ULJRY
Kişi Onay Tarihi : 12.12.2024 15:21:57

1. Birim Yetkili	1. Birim Yetkili Onay Durumu	2. Birim Yetkili	2. Birim Yetkili Onay Durumu
Dr. Öğr. Üyesi	Onay Bekliyor	Prof. Dr.	Onay Bekliyor



Örnek olarak planlanmış izinlerin ekran görüntüsü yukarıda gösterilmiştir.

YETKİLİLER İÇİN İZİN ONAYLAMA

- ❖ Sicil amirlerince verilecek izin onaylama işlemi için İzin İşlemleri menüsünde bulunan "Yıllık İzin Onay" (1) sekmesini açınız.



ÇANKAYA ÜNİVERSİTESİ Personel Yönetim Sistemi

İzin İşlemleri

Yıllık İzin Planlama

Yıllık İzin Onay

İzin Onay İşlemleri

Ana Sayfa Çıkış Geçerli Birim : Dr. Öğr. Üyesi Kalan Süre : 26:34

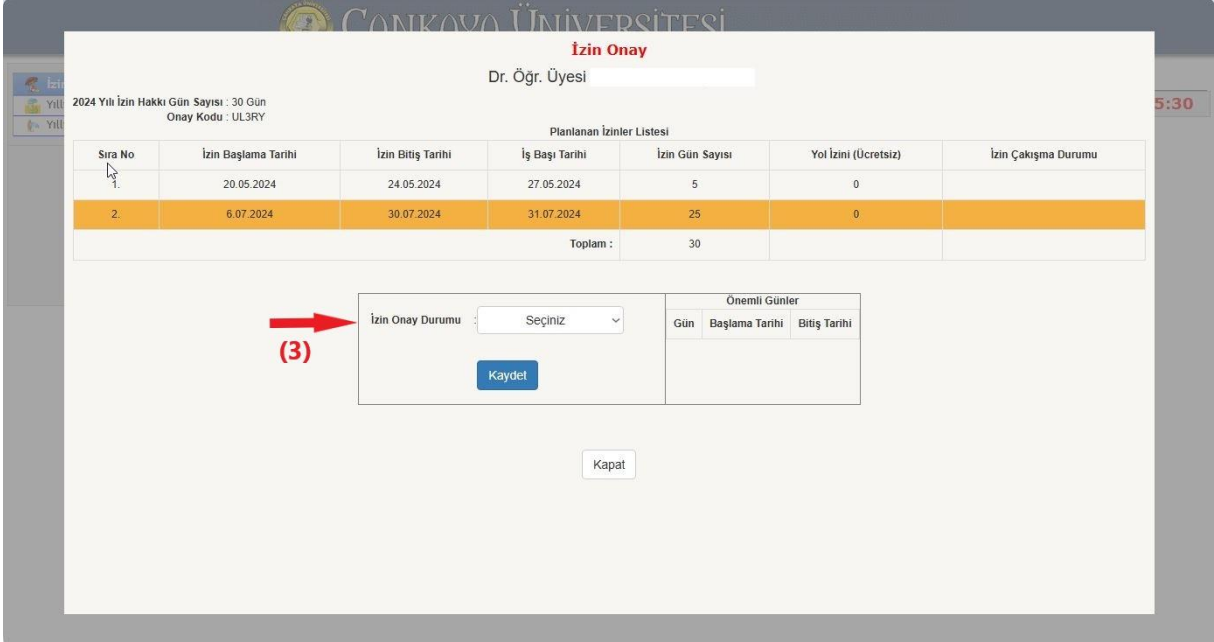
İzin Onay

Yıl Seçiniz: 2024 Kişi Bul: Bul

2024 Yılı İzin Onayları

Kişi Seç	Yıl	Sicil	Unvan	Adı	Soyadı	Yetkili Onay Durumu	Üst Yetkili Onay Durumu
Seç	2024	00629	Dr. Öğr. Üyesi			Onay Bekliyor Dr. Öğr. Üyesi	Onay Bekliyor Prof. Dr. :

- ❖ İzin onayı bekleyen personeli (2) seçerek planladığı izinleri görüntüleyiniz.



İzin Onay

Dr. Öğr. Üyesi

2024 Yılı İzin Hakkı Gün Sayısı : 30 Gün
Onay Kodu : UL3RY

Planlanan İzinler Listesi

Sıra No	İzin Başlama Tarihi	İzin Bitiş Tarihi	İş Başı Tarihi	İzin Gün Sayısı	Yol İzini (Ücretsiz)	İzin Çıkışma Durumu
1.	20.05.2024	24.05.2024	27.05.2024	5	0	
2.	6.07.2024	30.07.2024	31.07.2024	25	0	
Toplam :				30		

İzin Onay Durumu : Seçiniz

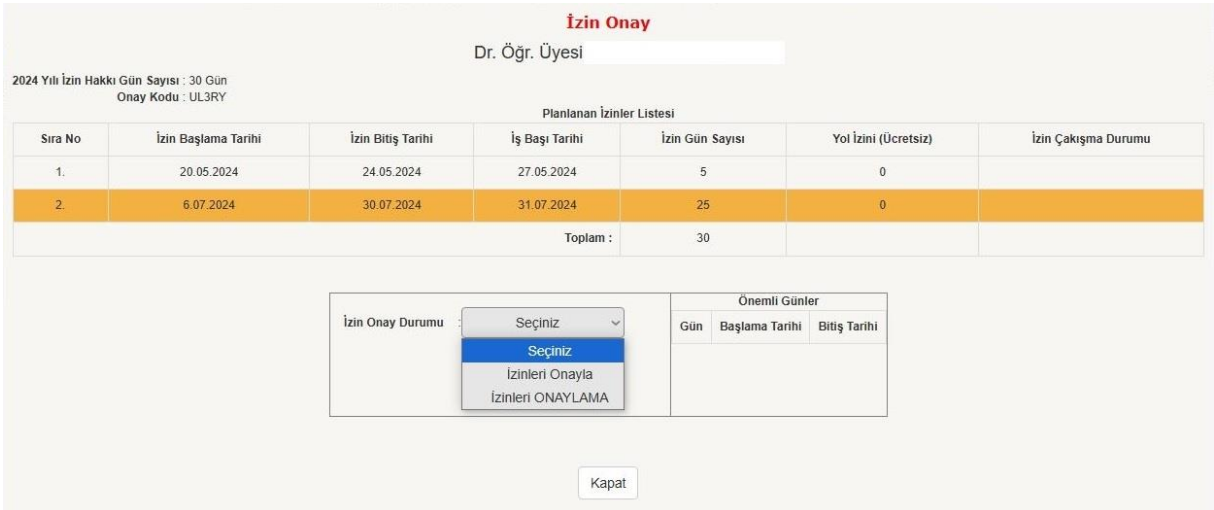
Kaydet

Önemli Günler

Gün	Başlama Tarihi	Bitiş Tarihi
-----	----------------	--------------

Kapat

- ❖ İzin onay durumunu (3) seçerek kaydediniz.



İzin Onay

Dr. Öğr. Üyesi

2024 Yılı İzin Hakkı Gün Sayısı : 30 Gün
Onay Kodu : UL3RY

Planlanan İzinler Listesi

Sıra No	İzin Başlama Tarihi	İzin Bitiş Tarihi	İş Başı Tarihi	İzin Gün Sayısı	Yol İzini (Ücretsiz)	İzin Çıkışma Durumu
1.	20.05.2024	24.05.2024	27.05.2024	5	0	
2.	6.07.2024	30.07.2024	31.07.2024	25	0	
Toplam :				30		

İzin Onay Durumu : Seçiniz

Seçiniz

İzinleri Onayla

İzinleri ONAYLAMA

Önemli Günler

Gün	Başlama Tarihi	Bitiş Tarihi
-----	----------------	--------------

Kapat



İzin İşlemleri

Yıllık İzin Planlama

Yıllık İzin Onay

İzin Onay İşlemleri

Ana Sayfa | Çıkış | Geçerli Birim : Dr. Öğr. Üyesi | Kalan Süre : 29:32

İzin Onay

Yıl Seçiniz: 2024 | Kişi Bul : Bul

2024 Yılı İzin Onayları

Kişi Seç	Yıl	Sicil	Unvan	Adı	Soyadı	Yetkili Onay Durumu	Üst Yetkili Onay Durumu
<input type="button" value="Seç"/>	2024	00629	Dr. Öğr. Üyesi	<input type="text"/>	<input type="text"/>	Onayladı Tarih : 13.12.2024 Dr. Öğr. Üyesi <input type="text"/>	Onay Bekliyor Prof. Dr. <input type="text"/>




Onaylanan iznin ekran görüntüsü yukarıdaki gibidir.

İzinden Erken Dönüş İşlemi

- ❖ İzinli personel izinden erken dönüş yaptığında işlem yaptığı tarih esas alınır.
- ❖ İzin işlemleri menüsünde bulunan "Yıllık İzin Planlama" sekmesini açınız. Mevcut izinlerden "İzinden Erken Dönüş İşlemini" seçiniz

Mevcut İzinler

Sıra No	İzin Başlama Tarihi	İzin Bitiş Tarihi	İş Başı Tarihi	İzin Gün Sayısı	Yol İzini (Ücretsiz)	Durum
1.	3.06.2024	7.06.2024	10.06.2024	5	0	
2.	1.07.2024	12.07.2024	16.07.2024	11	0	
3.	11.12.2024	13.12.2024	16.12.2024	3	0	<input type="checkbox"/> İzinden Erken Dönüş İşlemi  <input type="checkbox"/> İzini Uzatma İşlemi

2024 Yılı İzin Hakkı Gün Sayısı : 20 - 1 = 19 Gün
Kullanılan İzin Gün Sayısı : 19 Gün
Değişiklik Yapabileceğiniz İzin Gün Sayısı : 0 Gün

- ❖ Erken dönüşten geriye kalan gün sayısı kadar kalan izni planlayarak Erken Dönüşü Yeni İzin ile Değiştir butonuyla onay ekranlarına geçiniz.

İzinden Erken Dönüş İşlemi

Mevcut Durum				
İzin Başlama Tarihi	İzin Bitiş Tarihi	İş Başı Tarihi	İzin Gün Sayısı	Yol İzini (Ücretsiz)
11.12.2024	13.12.2024	16.12.2024	3	0

Yeni Durum

İzinden Erken Dönülen Tarih : 13.12.2024

İzin Başlama Tarihi	İzin Bitiş Tarihi	İş Başı Tarihi	İzin Gün Sayısı	Yol İzini (Ücretsiz)
11.12.2024	12.12.2024	13.12.2024	2	0

Erken Dönüşten Geriye Kalan Gün Sayısı : 1 Gün

Kalan Gün İçin Yeni İzin Başlama Tarihi : İzin Bitiş Tarihi :

İzin Onay

Sıra No	İzin Başlama Tarihi	İzin Bitiş Tarihi	İş Başı Tarihi	İzin Gün Sayısı	Yol İzini (Ücretsiz)
1.	3.06.2024	7.06.2024	10.06.2024	5	0
2.	1.07.2024	12.07.2024	16.07.2024	11	0
3.	11.12.2024	12.12.2024	13.12.2024	2	0
4.	23.12.2024	23.12.2024	24.12.2024	1	0
Toplam :				19	0

İzin İşlem ve Onay Birimi :

Ücretli Yıllık İzin Kullanırken İzin Uzatma İşlemi

- ❖ İzinli personel izindeyken iznini sicil amirlerinin onayı dâhilinde uzatabilir.
- ❖ Bu durum için izin işlemleri menüsünde bulunan "Yıllık İzin Planlama" sekmesini açınız. Mevcut izinlerden "İzin Uzatma İşlemini" seçiniz

Sıra No	İzin Başlama Tarihi	İzin Bitiş Tarihi	İş Başı Tarihi	İzin Gün Sayısı	Yol İzini (Ücretsiz)	Durum
1.	30.01.2024	30.01.2024	31.01.2024	1	0	
2.	29.07.2024	2.08.2024	5.08.2024	5	0	
3.	4.11.2024	15.11.2024	18.11.2024	11	0	
4.	16.12.2024	25.12.2024	26.12.2024	9	0	<input type="checkbox"/> İzinden Erken Dönüş İşlemi <input type="checkbox"/> İzini Uzatma İşlemi

2024 Yılı İzin Hakkı Gün Sayısı : 26 Gün
Kullanılan İzin Gün Sayısı : 17 Gün
Değişiklik Yapabileceğiniz İzin Gün Sayısı : 9 Gün

- ❖ Bu işlem ile kullanmadığınız planlanmış izinleriniz güncellenebilir veya iptal edilebilir.

İzini Uzatma İşlemi
(Önemli Not : Bu işlem ile kullanmadığımız planlanmış izinleriniz güncellenebilir veya iptal edilebilir!!!)

Mevcut Durum

İzin Başlama Tarihi	İzin Bitiş Tarihi	İş Başı Tarihi	İzin Gün Sayısı	Yol İzini (Ücretsiz)
16.12.2024	25.12.2024	26.12.2024	9	0

Bu İzini Kaç Gün Uzatmak İstiyorsunuz :

[İzin Uzatma İşlemini Tamamla](#)

[Kapat](#)

- ❖ Uzatmak istediğiniz gün sayısına göre kullandığınız izin güncellenecektir.

İzini Uzatma İşlemi
(Önemli Not : Bu işlem ile kullanmadığımız planlanmış izinleriniz güncellenebilir veya iptal edilebilir!!!)

Mevcut Durum

İzin Başlama Tarihi	İzin Bitiş Tarihi	İş Başı Tarihi	İzin Gün Sayısı	Yol İzini (Ücretsiz)
16.12.2024	25.12.2024	26.12.2024	9	0

Bu İzini Kaç Gün Uzatmak İstiyorsunuz :

Yeni Durum

İzin Başlama Tarihi	İzin Bitiş Tarihi	İş Başı Tarihi	İzin Gün Sayısı	Yol İzini (Ücretsiz)
16.12.2024	27.12.2024	30.12.2024	11	0

[İzin Uzatma İşlemini Tamamla](#)

❖ İzin Uzatma İşlemini Tamamla butonu ile tekrar onaya sunulacak olup onay durumunu takip ediniz!!!

İzin Onay					
Sıra No	İzin Başlama Tarihi	İzin Bitiş Tarihi	İş Başı Tarihi	İzin Gün Sayısı	Yol İzini (Ücretsiz)
1.	3.06.2024	7.06.2024	10.06.2024	5	0
2.	1.07.2024	12.07.2024	16.07.2024	11	0
3.	11.12.2024	12.12.2024	13.12.2024	2	0
4.	23.12.2024	23.12.2024	24.12.2024	1	0
Toplam :				19	

İzin İşlem ve Onay Birimi :

1. Onay :
2. Onay :


İzinlere onay verecek birim amirlerinde yanlışlık var ise Bilgi İşlem Daire Başkanlığı ile irtibata geçiniz!!!
Telefon No : (555) XXX XX

İzinleri Onaylamak için Cep Telefonuma Kod Gönder

İzin Düzenleme İşlemine Geri Dön

Yıl Sonu Toplu İzin Listesinin Alınarak Gönderilmesi

- ❖ Yıl sonunda birim/bölüm akademik-idari personel için cari yıla ait izinler için PDF oluşturularak imzası tamamlanarak üst yazıyla Rektörlük Makamına sunulması gerekmektedir.

 **ÇANKAYA ÜNİVERSİTESİ** Personel Yönetim Sistemi

İzin İşlemleri
Yıllık İzin Planlama
Yıllık İzin Onay

İzin Çizelge Listesi

Ana Sayfa Çıkış Geçerli Birim : Dr. Öğr. Üyesi Kalan Süre : 27:39

2024 Yılı İzin Çizelgesi
Dr. Öğr. Üyesi

İzinleri Göster ve Planla

Mevcut İzinler Listesi

Sıra No	İzin Başlama Tarihi	İzin Bitiş Tarihi	İş Başı Tarihi	İzin Gün Sayısı	Yol İzini (Ücretsiz)
1.	1.07.2024	30.07.2024	31.07.2024	30	0
Toplam :				30	

2024 Yılı İzin Hakkı Gün Sayısı : 30 Gün
Kullanılan İzin Gün Sayısı : 30 Gün
Değişiklik Yapabileceğiniz İzin Gün Sayısı : 0 Gün

2024 yılı izinleri için PDF Oluştur